



ФЕДЕРАЛЬНАЯ СЛУЖБА  
ГОСУДАРСТВЕННОЙ СТАТИСТИКИ

# Промышленное производство Костромской области



в январе - мае 2023 года



ФЕДЕРАЛЬНАЯ СЛУЖБА  
ГОСУДАРСТВЕННОЙ СТАТИСТИКИ

# Оперативные данные по промышленному производству

Костромской области

в январе - мае 2023 года

- 01 Оборот организаций
- 02 Индекс промышленного производства
- 03 Объем отгруженных товаров собственного производства, выполненных работ и услуг собственными силами
- 04 Производство продукции в натуральном выражении

\* Ежемесячные данные оперативной статистики





# ОБОРОТ ОРГАНИЗАЦИЙ

Всего

**238,7** млрд рублей

январь - май 2023 года

**107,0%**

январь - май 2023 года в %  
к январю - май 2022 года



Добыча полезных  
ископаемых

**0,1**

млрд рублей

в мае 2023 г.

**71,1%**

май 2023 г.

к маю 2022 г.



Обрабатывающие  
производства

**17,2**

млрд рублей

в мае 2023 г.

**109,5%**

май 2023 г.

к маю 2022 г.



Обеспечение электрической  
энергией, газом и паром;  
кондиционирование  
воздуха

**6,3**

млрд рублей

в мае 2023 г.

**144,8%**

май 2023 г.

к маю 2022 г.



Водоснабжение;  
водоотведение, организация сбора и  
утилизации отходов, деятельность  
по ликвидации загрязнений

**0,4**

млрд рублей

в мае 2023 г.

**139,4%**

май 2023 г.

к маю 2022 г.

## Оборот организаций по видам экономической деятельности

январь - май 2023 года в % к январю – маю 2022 года

Водоснабжение;  
водоотведение, организация сбора и  
утилизации отходов, деятельность по  
ликвидации загрязнений



**136,5**

Обеспечение электрической  
энергией, газом и паром;  
кондиционирование воздуха



**126,8**

Обрабатывающие производства



**98,8**

Добыча полезных ископаемых



**85,6**





# ИНДЕКСЫ ПРОМЫШЛЕННОГО ПРОИЗВОДСТВА

январь - май 2023 г. в % к январю - маю 2022 г.



105,1

Индекс промышленного производства



118,3

Добыча полезных ископаемых



107,4

Обрабатывающие производства



96,8

Обеспечение электрической энергией, газом и паром; кондиционирование воздуха



111,4

Водоснабжение; водоотведение, организация сбора и утилизации отходов, деятельность по ликвидации загрязнений



В процентах к соответствующему периоду с начала прошлого года



Индекс промышленного производства



Обрабатывающие производства



Обеспечение электрической энергией, газом и паром; кондиционирование воздуха



Водоснабжение; водоотведение, организация сбора и утилизации отходов, деятельность по ликвидации загрязнений



Добыча полезных ископаемых





# ИНДЕКСЫ ПРОМЫШЛЕННОГО ПРОИЗВОДСТВА

май 2023 г. в % к маю 2022 г.



118,4

Индекс промышленного производства



100,7

Добыча полезных ископаемых



122,4

Обрабатывающие производства



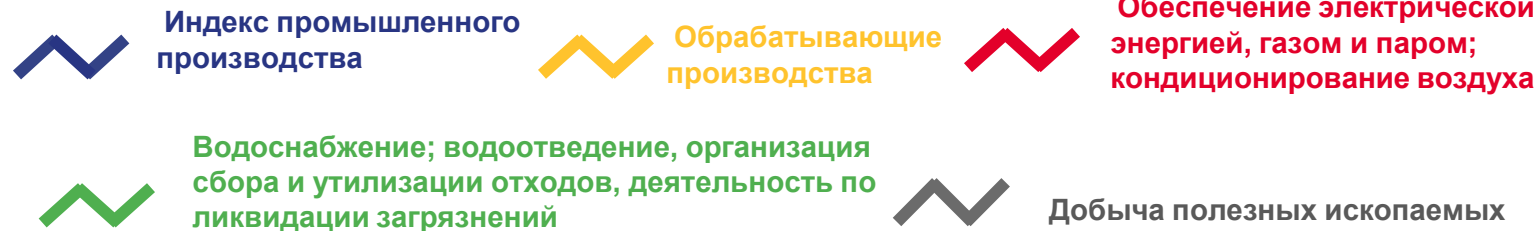
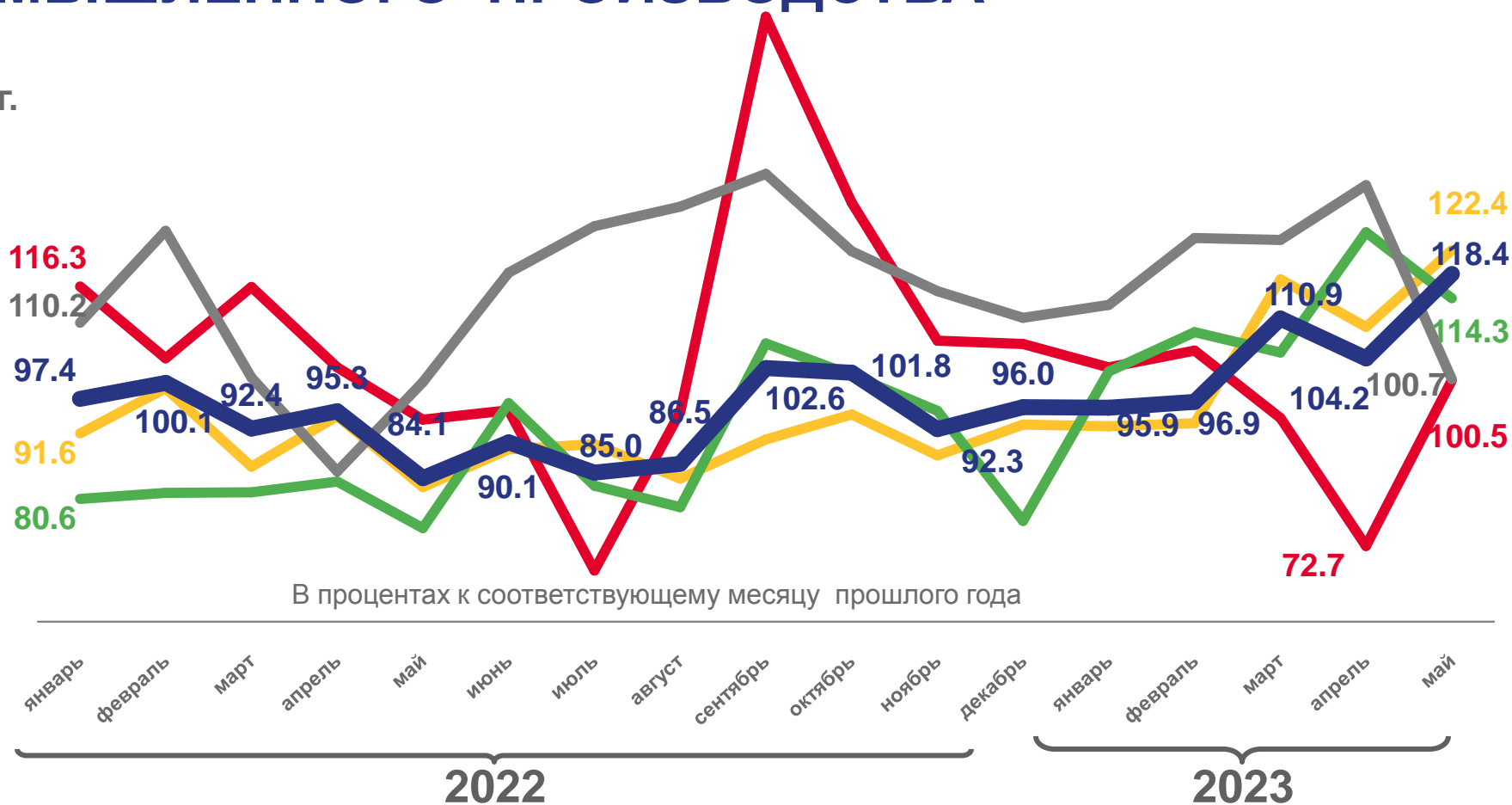
100,5

Обеспечение электрической энергией, газом и паром; кондиционирование воздуха



114,3

Водоснабжение; водоотведение, организация сбора и утилизации отходов, деятельность по ликвидации загрязнений





# ИНДЕКСЫ ПРОМЫШЛЕННОГО ПРОИЗВОДСТВА

май 2023 г. в % к апрелю 2023 г.



93,5

Индекс промышленного производства



99,0

Добыча полезных ископаемых



89,6

Обрабатывающие производства



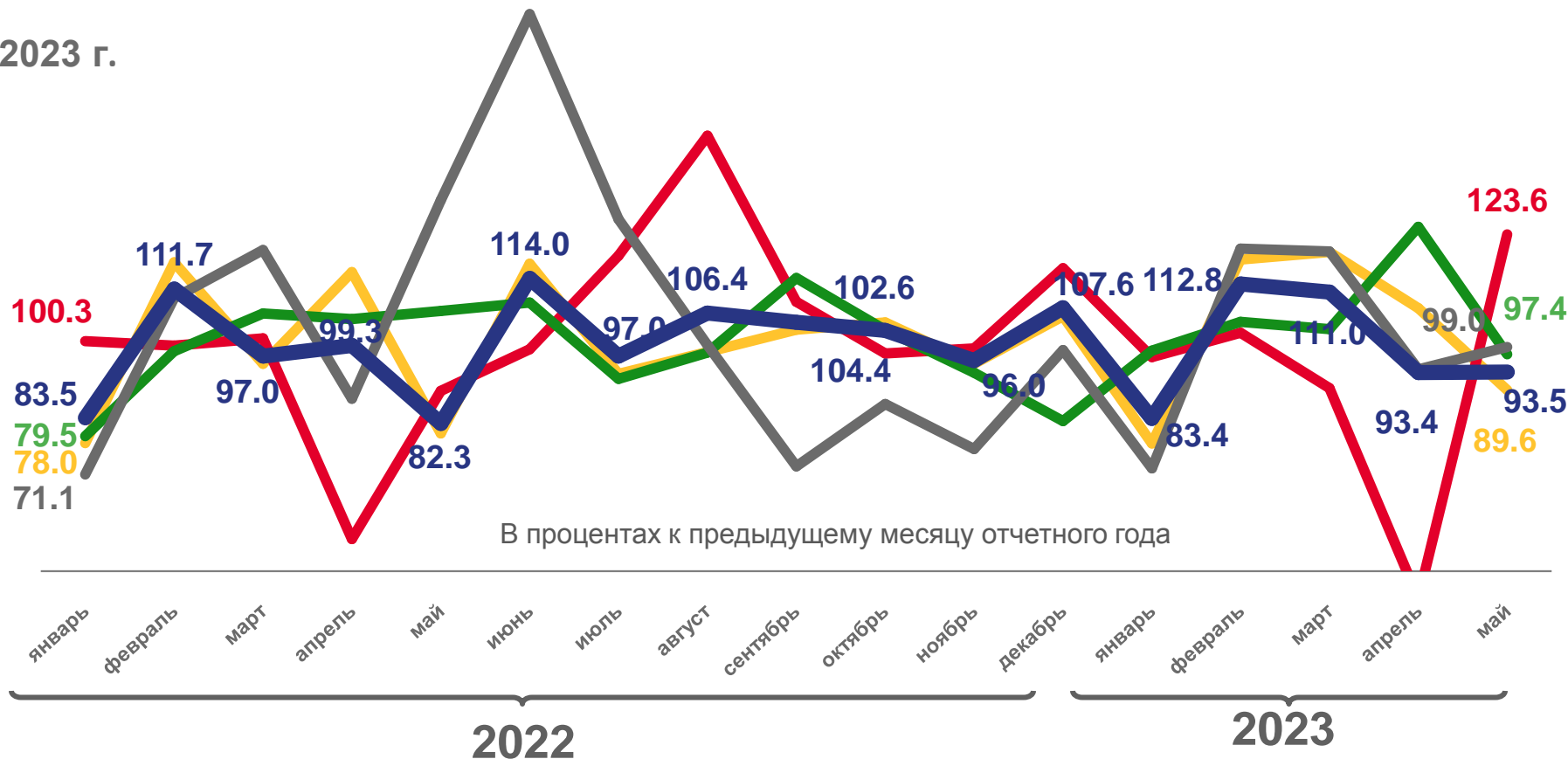
123,6

Обеспечение электрической энергией, газом и паром; кондиционирование воздуха



97,4

Водоснабжение; водоотведение, организация сбора и утилизации отходов, деятельность по ликвидации загрязнений



Индекс промышленного производства



Обрабатывающие производства



Обеспечение электрической энергией, газом и паром; кондиционирование воздуха



Водоснабжение; водоотведение, организация сбора и утилизации отходов, деятельность по ликвидации загрязнений



Добыча полезных ископаемых





# ОБЪЕМ ОТГРУЖЕННЫХ ТОВАРОВ СОБСТВЕННОГО ПРОИЗВОДСТВА, ВЫПОЛНЕННЫХ РАБОТ И УСЛУГ СОБСТВЕННЫМИ СИЛАМИ

в январе - мае 2023 года, млн рублей




## 100 842

Промышленное производство



## 77 377

Обрабатывающие производства



## 21 206

Обеспечение электрической энергией, газом и паром; кондиционирование воздуха



## 1 870

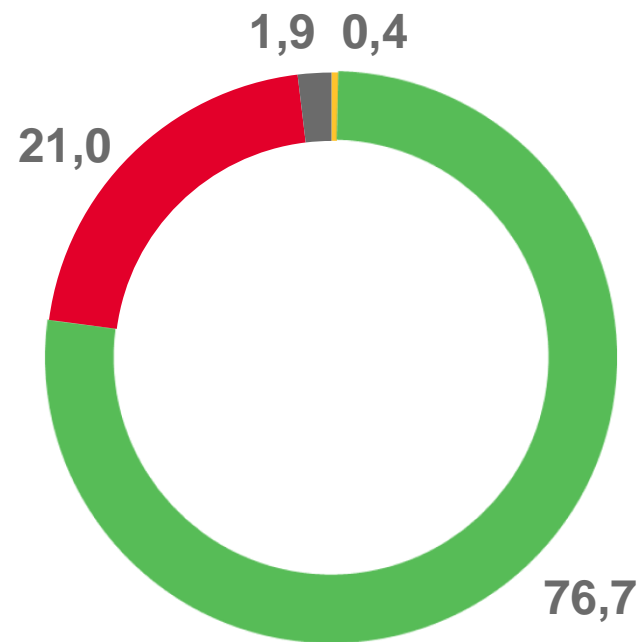
Водоснабжение; водоотведение, организация сбора и утилизации отходов, деятельность по ликвидации загрязнений



## 389

Добыча полезных ископаемых

В % к итогу



Добыча полезных ископаемых



Обрабатывающие производства



Обеспечение электрической энергией, газом и паром; кондиционирование воздуха



Водоснабжение; водоотведение, организация сбора и утилизации отходов, деятельность по ликвидации загрязнений



# ОБЪЕМ ОТГРУЖЕННЫХ ТОВАРОВ СОБСТВЕННОГО ПРОИЗВОДСТВА, ВЫПОЛНЕННЫХ РАБОТ И УСЛУГ СОБСТВЕННЫМИ СИЛАМИ ПО ВИДУ ДЕЯТЕЛЬНОСТИ «ДОБЫЧА ПОЛЕЗНЫХ ИСКОПАЕМЫХ»

в январе - мае 2023 года, млн рублей

в % к итогу



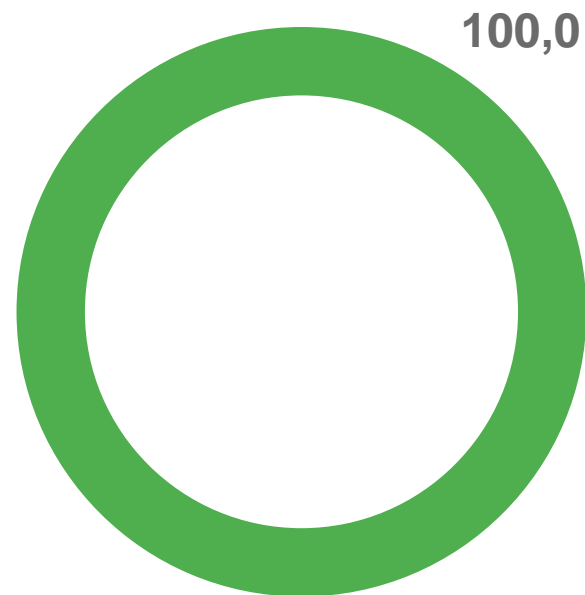
Добыча полезных ископаемых

**389**



Добыча прочих полезных ископаемых

**389**



Добыча полезных ископаемых







# ОБЪЕМ ОТГРУЖЕННЫХ ТОВАРОВ СОБСТВЕННОГО ПРОИЗВОДСТВА, ВЫПОЛНЕННЫХ РАБОТ И УСЛУГ СОБСТВЕННЫМИ СИЛАМИ ПО ВИДУ ДЕЯТЕЛЬНОСТИ «ОБРАБАТЫВАЮЩИЕ ПРОИЗВОДСТВА»

в январе - мае 2023 года, млн рублей



Обрабатывающие производства

**77 377**



Производство прочих готовых изделий

**20 412**



Обработка древесины и производство изделий из дерева, кроме мебели

**13 183**



Производство пищевых продуктов

**7 186**



Производство автотранспортных средств, прицепов и полуприцепов

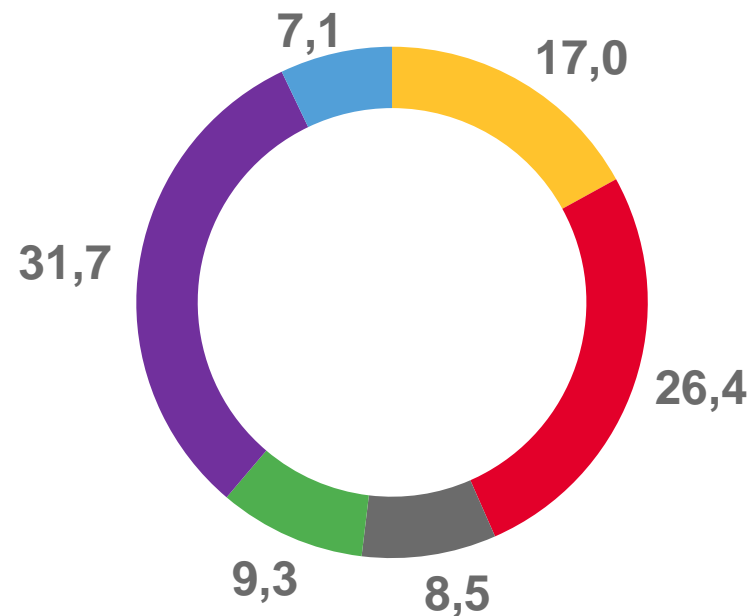
**6 602**



Производство металлургическое

**5 516**

в % к итогу



Производство пищевых продуктов



Обработка древесины и производство изделий из дерева, кроме мебели



Производство прочих готовых изделий



Производство автотранспортных средств, прицепов и полуприцепов



Производство металлургическое

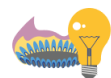


Остальные виды деятельности



# ОБЪЕМ ОТГРУЖЕННЫХ ТОВАРОВ СОБСТВЕННОГО ПРОИЗВОДСТВА, ВЫПОЛНЕННЫХ РАБОТ И УСЛУГ СОБСТВЕННЫМИ СИЛАМИ ПО ВИДУ ДЕЯТЕЛЬНОСТИ «ОБЕСПЕЧЕНИЕ ЭЛЕКТРИЧЕСКОЙ ЭНЕРГИЕЙ, ГАЗОМ И ПАРОМ КОНДИЦИОНИРОВАНИЕ ВОЗДУХА»

в январе - мае 2023 года, млн рублей



**21 206**

Обеспечение электрической энергией, газом и паром; кондиционирование воздуха



**16 088**

Производство, передача и распределение электроэнергии



**4 244**

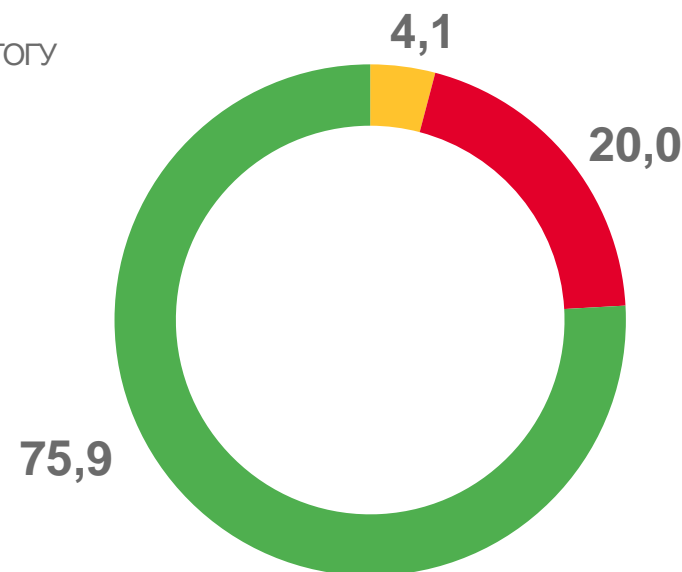
Производство, передача и распределение пара и горячей воды; кондиционирование воздуха



**874**

Производство и распределение газообразного топлива

в % к итогу



Производство, передача и распределение электроэнергии



Производство и распределение газообразного топлива



Производство, передача и распределение пара и горячей воды; кондиционирование воздуха





# ПРОИЗВОДСТВО ПРОДУКЦИИ В НАТУРАЛЬНОМ ВЫРАЖЕНИИ

январь - май 2023 г. в % к январю - маю 2022 г.



Полуфабрикаты  
мясные, мясосодержащие,  
охлажденные, замороженные

**11 465,2 т**  
▲ **125,1%**



Сыры

**2 296,8 т**  
▲ **110,0%**



Изделия хлебобулочные  
недлительного хранения

**10 754,0 т**  
▼ **99,3%**



Спецодежда

**3 275,0 тыс.штук**  
▼ **21,7%**



Фанера

**126 269 м<sup>3</sup>**  
▲ **111,9%**



Трубы, профили пустотелые и их  
фитинги стальные

**50 429 т**  
▲ **104,4%**



Автокраны

**...1)**  
▲ **102,4%**



Ювелирные изделия

**38 380,0 млн рублей**  
▲ **112,5%**



Электроэнергия

**6 657,2 млн кВт.ч**  
▼ **97,2%**

<sup>1)</sup> Данные не публикуются в целях обеспечения конфиденциальности первичных статистических данных, полученных от организаций, в соответствии с Федеральным законом от 29.11.2007 г. №282-ФЗ «Об официальном статистическом учете и системе государственной статистики в Российской Федерации» (ст.4 п.5; ст.9 п.1).



# ПРОИЗВОДСТВО ПРОДУКЦИИ В НАТУРАЛЬНОМ ВЫРАЖЕНИИ

май 2023 г. в % к маю 2022 г.



Полуфабрикаты  
мясные, мясосодержащие, ох  
лажденные, замороженные

2 429,9 т  
▲ 121,4%



Сыры

493,1 т  
▲ 129,7%



Изделия хлебобулочные  
недлительного хранения

2 232,7 т  
▼ 96,4%



Спецодежда

1 051,2 тыс.штук  
▼ 90,9%



Фанера

29 335 м<sup>3</sup>  
▲ в1,6р.



Трубы, профили пустотелые и их  
фитинги стальные

8 609 т  
▼ 62,6%



Автокраны

...1)  
▲ 117,3%



Ювелирные изделия

7 921,7 млн рублей  
▲ 124,7%



Электроэнергия

921,4 млн кВт.ч  
▲ 106,4%

<sup>1)</sup> Данные не публикуются в целях обеспечения конфиденциальности первичных статистических данных, полученных от организаций, в соответствии с Федеральным законом от 29.11.2007 г. №282-ФЗ «Об официальном статистическом учете и системе государственной статистики в Российской Федерации» (ст.4 п.5; ст.9 п.1).





# ПРОИЗВОДСТВО ПРОДУКЦИИ В НАТУРАЛЬНОМ ВЫРАЖЕНИИ

май 2023 г. в % к апрелю 2023 г.

Полуфабрикаты  
мясные, мясосодержащие,  
охлажденные, замороженные

**2 429,9 т**  
▲ **108,9%**



Сыры

**493,1 т**  
▲ **104,2%**



Изделия хлебобулочные  
недлительного хранения

**2 232,7 т**  
▲ **106,1%**



Спецодежда

**1 051,2 тыс.штук**  
▲ **в1,9р.**



Фанера

**29 335 м³**  
▲ **107,6%**



Трубы, профили пустотелые и их  
фитинги стальные

**8 609 т**  
▼ **59,1%**



Автокраны

**...1)**  
▼ **96,8%**



Ювелирные изделия

**7 921,7 млн рублей**  
▼ **90,2%**

Электроэнергия

**921,4 млн кВт.ч**  
▲ **145,6%**

<sup>1)</sup> Данные не публикуются в целях обеспечения конфиденциальности первичных статистических данных, полученных от организаций, в соответствии с Федеральным законом от 29.11.2007 г. №282-ФЗ «Об официальном статистическом учете и системе государственной статистики в Российской Федерации» (ст.4 п.5; ст.9 п.1).

